

Pour pouvoir utiliser les cartes CPS de manière optimum sur votre poste de travail, vous devez vous assurer qu'il est compatible avec l'usage de cartes CPS et que ce dernier est correctement configuré.

Pour cela, l'ASIP Santé met à votre disposition un Outil de Diagnostic et d'Installation (ODI) du poste de travail pour les professionnels de santé dans le but d'accéder à l'offre de service de l'ASIP Santé.

Cet outil nécessite une connexion à Internet et la présence de JAVA sur le poste de travail.

Le tableau ci-dessous décrit l'ensemble des configurations de poste de travail sur lesquelles l'ODI peut être exécuté.

Outil de Diagnostic et d'Installation		
	Microsoft Windows	Apple Mac OS
	Vista / 7 / 8 2003/ 2008 / 2012 Server	10.7 à 10.10
Installation		
Cryptolib CPS v5	MSI 5.0.16 Version du GALSS 3.40.02	PKG 5.0.15 Version du GALSS 3.40.02
Compatibilité		
Internet Explorer	Versions 8 à 11	N/A
Safari	N/A	Versions 6 à 8
Firefox	ESR-31	ESR-31
Firefox	Versions 35 et sup.	Versions 35 et sup.
Chrome	Versions 40 et sup.	Versions 40 et sup.

Pour accéder et utiliser cet outil, veuillez suivre les instructions suivantes :

1. Rendez-vous à l'adresse suivante :
<http://www.outil-diagnostic.asipsante.fr/>

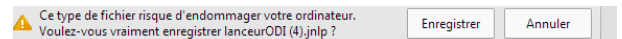
2. Cliquez sur l'onglet (Outil de Diagnostic et d'Installation pour les services de l'ASIP Santé)



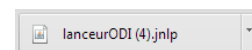
3. Cliquez sur « Lancer la vérification »



4. Un message vous demandant d'enregistrer « LanceurODI.jnlp » apparaît. Vous pouvez faire confiance à ce fichier et l'enregistrer



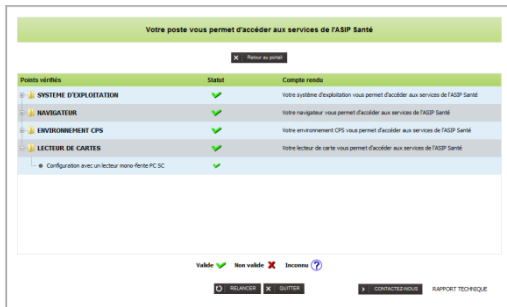
5. Cliquez sur « LanceurODI.jnlp » pour l'ouvrir



6. Si le message suivant apparaît, cliquez sur « Exécuter ». L'analyse de votre poste de travail se lance.



La vérification est terminée lorsque l'écran suivant s'affiche à l'écran.



Cet écran vous indique l'état de votre poste de travail et les éventuels dysfonctionnements ne vous permettant pas d'utiliser les cartes CPS sur votre poste de travail.

Les indications fournies, vous permettront ainsi de configurer votre poste de travail afin d'utiliser vos cartes CPS.

Pour obtenir de l'information ou de l'assistance sur les cartes, contactez notre service clients par téléphone au **0 825 852 000** Service 0,06 € / min + prix appel
24/24 Heures - 7/7 Jours